Radiologia Clínica de Campinas

*A Imagem da sua Saúde*

# DENSITOMETRIA ÓSSEA

A RCC-Radiologia Clinica de Campinas, apresenta equipamento de Densitometria Óssea.

Este exame avalia a densidade mineral óssea. As regiões estudadas geralmente são o femur e a coluna lombar e permitem quantificar a perda da massa óssea, o risco de fraturas e diagnosticar a osteoporose.

Este aparelho possui softwares que possibilitam avaliação de fêmur, antebraço e corpo inteiro.

A Densitometria óssea de corpo inteiro é atualmente considerada o exame adequado para avaliação da composição corporal (percentual de gordura, massa magra). Esta análise é útil na avaliação nutricional do indivíduo, na fase de crescimento e aquisição de massa óssea, em programas de condicionamento físico e no acompanhamento de doenças que determinam alteração na composição corporal.

O exame avalia o grau de osteoporose, indicando probabilidade de fraturas, auxiliando o tratamento médico. É rápido e tranqüilo, não necessitando de preparação prévia especial.

Mantemos os resultados em banco de dados garantindo a comparação com exames prévios e futuros.

**Diretor Médico Responsável: Dr. José Michel Kalaf CRM 11956**

**Radiologia Clínica de Campinas** **"A Imagem da sua Saúde"**

## AVALIAÇÃO DA COLUNA LOMBAR

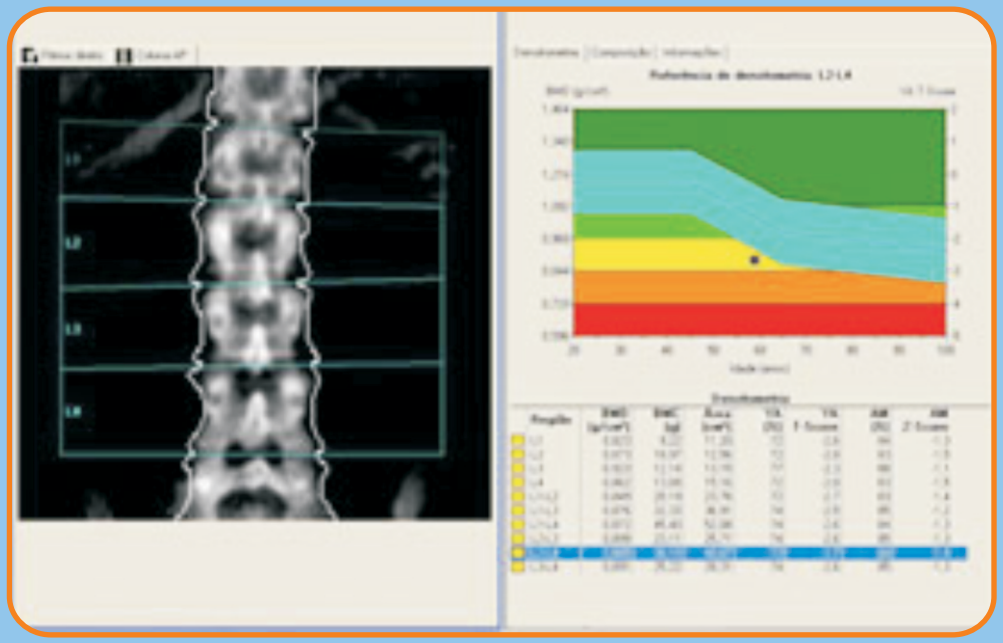

## AVALIAÇÃO DO FEMUR

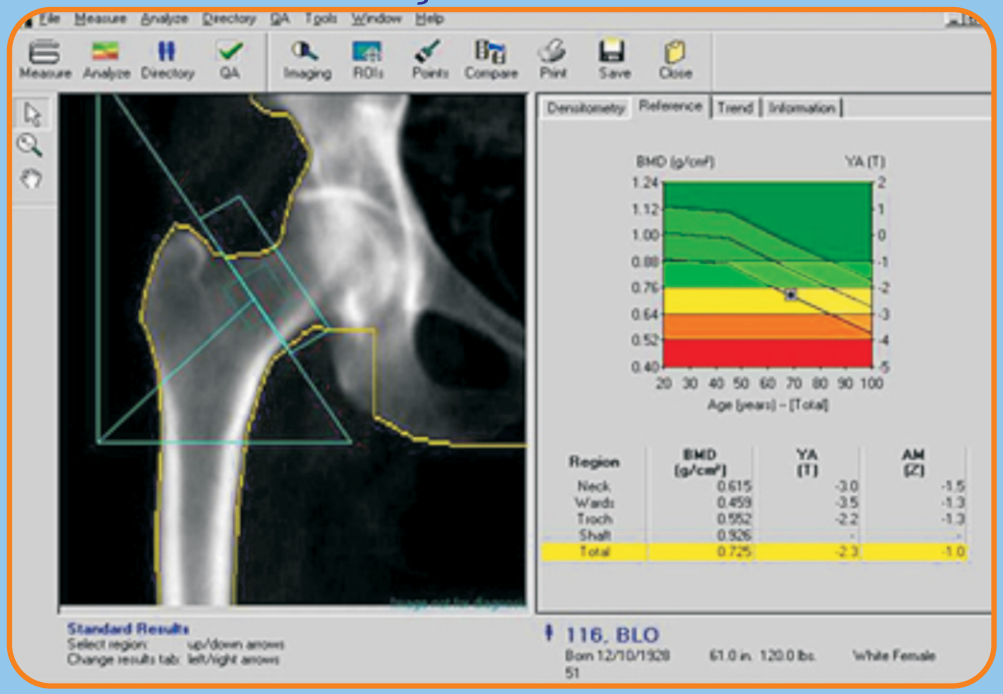

# AVALIAÇÃO DE CORPO INTEIRO

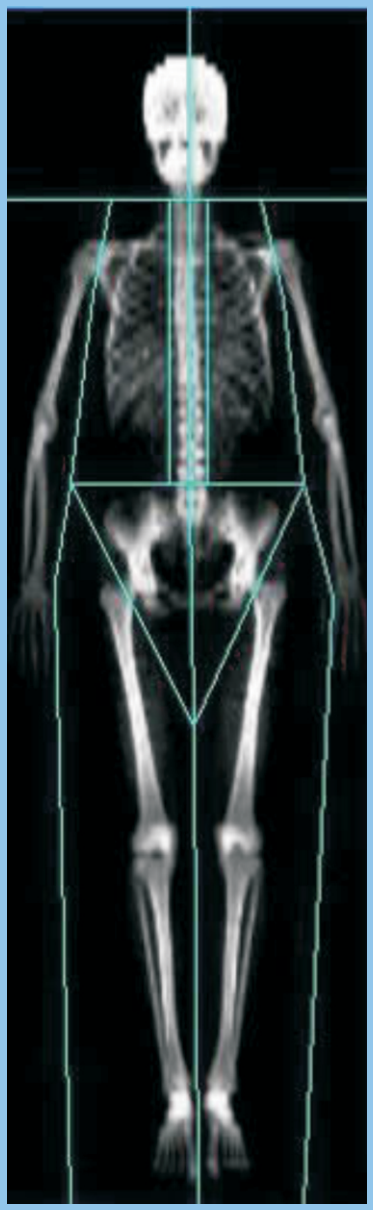

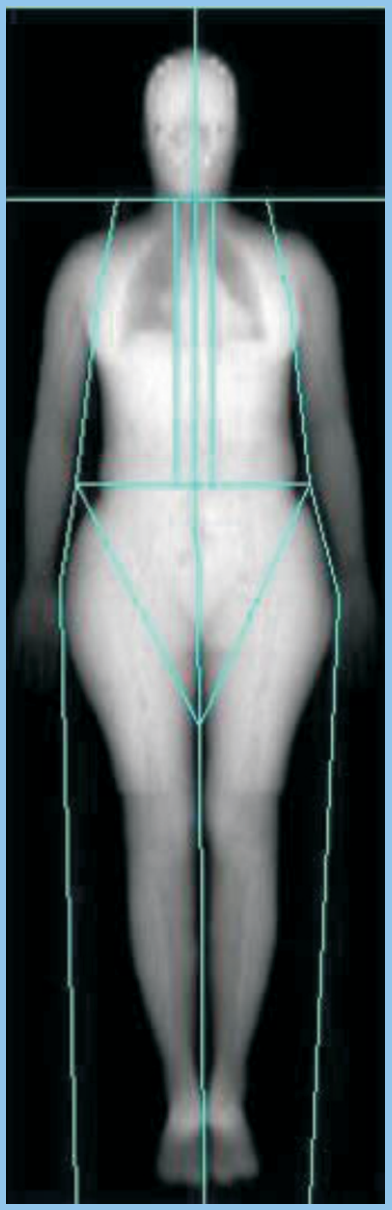

Radiologia Clínica de Campinas

"A Imagem da sua Saúde"

## *RCC RADIOLOGIA CLINICA DE CAMPINAS*

## *“A IMAGEM DA SUA SAÚDE”*

Projetado para fazer medidas e oferecer a indicação do risco de fratura relativo a osteoporose, diagnosticando e monitorando as alterações ósseas.

Sistema com as seguintes características:

- Resultados (SmartBeam);
- Resolução de imagem;
- Tempo de exame reduzido;

## Equipe médica especializada nas diversas áreas de diagnóstico:

Dr. José Michel Kalaf
Dr. Gustavo Skaf Kalaf
Dra. Mara Pimentel Moreira
Dra. Ana Olivia C. Borba Kalaf
Dr. Eduardo Skaf Kalaf

Dr. José Antonio A. Da Silva
Dr. Leandro Martins Yoshida
Dra. Adriana Cristina Correa
Dra. Fernanda Piedade Bacchi
Dr. Juliano de Lara Fernandes

Dr. Gabriel S. de Figueiredo
Dra. Eveline Skaf Kalaf
Dra. Lilian Seixas Yoshida
Dr. Guilherme Gerumaglia da Silva
Dra. Paula M. V. Fernandes

## A RCC possui os Cerificados de Qualidade estabelecidos pelo Colégio Brasileiro de Radiologia

**Certificado de Qualidade em Mamografia**

**Certificado de Qualidade em Ultrassonografia**

**Certificado de Qualidade em Tomografia Computadorizada**

**Certificado de Qualidade em Ressonância Magnética**

# RADIOLOGIA CLÍNICA DE CAMPINAS

**RCC - UNIDADE 1**

Av. José de Souza Campos, 840
Via Norte Sul
Campinas - SP - CEP 13092-020
Fone (19) 3753.5700

**RCC - UNIDADE 2**

Praça Dr. Tóffoli, 28
Campinas - SP - CEP 13015-240
Fone (19) 3739.3333
(19) 3736.3481

**RCC - UNIDADE 3**

Av. Alberto de Salvo, 311
Barão Geraldo - Campinas - SP
CEP 13084-670
Fone (19) 3787.3432

www.radiologiaclinicadecampinas.com.br